

Структура серии

Рамочная серия с широким выбором цветов и материалов отделки

Unica Class



Механизм на суппорте

Рамка из натурального материала

Готовое изделие

Unica TOP



Механизм на суппорте

Рамка из натурального материала

Готовое изделие

Unica Хамелеон




Механизм

Рамка

Готовое изделие

Unica



Механизм

Рамка

Декоративная вставка

Готовое изделие

Unica Quadro



Механизм

Рамка

Готовое изделие

Стиль и индивидуальность

Белые рамки для строгой функциональной отделки, рамки с цветными декоративными элементами для более теплых интерьеров, деревянные или металлические изделия для стильных и роскошных интерьеров.

Широкий выбор функций*

Ассортимент серии состоит из нескольких десятков устройств, начиная от обычных функций управления светом до самых современных электронных устройств.

Выключатели и кнопки



Силовые розетки



Информационные розетки



Комфорт



* механизмы показаны без суппортов

Легкость и быстрота установки

Предложение для различных вариантов интерьеров




Широкий выбор функций:
управление и подключение

Разнообразие материалов
и цветов рамок

Элегантный дизайн с южным
акцентом, позволяющий
создать уют и комфорт в доме

Рамки от 1 до 5 постов



Широкий выбор рамок
Рамки Unica и Unica Quadro
симметричны и могут
устанавливаться как
горизонтально, так и вертикально.
Рамки Unica Хамелеон и Unica
TOP не симметричны, отдельные
референсы на вертикальную
установку.
Рамки Unica Class только для
горизонтальной установки.

Коробки для открытой установки

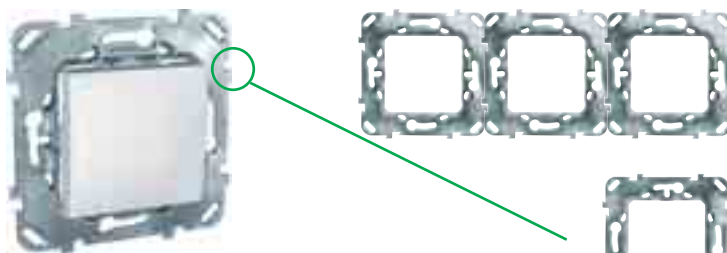
Применяются для горизонтальной установки на стену изделий
для скрытого монтажа в ряд от 1 до 3 изделий. Позволяет
установить изделия там, где скрытый монтаж затруднен



Суппорт



Отдельно поставляются **монтажные лапки** для фиксации изделий в монтажных коробках. Острые концы лапок заключены в безопасный пластиковый чехол и устанавливаются вместе с ним, автоматически освобождаясь при затяжке винтов




Суппорт изготовлен из сплава ZAMAK. Сплав обладает повышенной прочностью и устойчивостью к коррозии

«Ласточкин хвост» позволяет легко выравнять изделия относительно друг друга



Рамки



Рамки защелкиваются в четырех точках крепления простым нажатием, обеспечивая плотное прилегание даже при неровных стенах.

Специальная система крепления позволяет установить рамки и в случае, если коробка выступает из стены на 0,75 мм, или утоплена в стене на 2,25 мм

Подсветка и индикация



Контрольная индикация

Подсветка (для поиска в темноте)

Уникальный сплав высоких технологий и качества

Выключатели



Цветовая маркировка быстрозажимных клемм
цвет белый - нагрузка (выход)
цвет красный - линия (вход)



Специальные направляющие для облегчения ввода кабеля. Увеличенные разделители для исключения возможности короткого замыкания.



Выключатели с подсветкой поставляются с лампой, установленной на заводе



Выключатели 16А снабжены винтовыми клеммами



Электрические параметры, схема монтажа и шаблон для зачистки кабеля указан на корпусе изделия

Розетки

Новое конструктивное исполнение



— привлекательный внешний вид
— сокращение времени монтажа



Монтаж

1. Розетка поставляется с пластиковой накладкой в незащелкнутом виде

2. Чтобы получить доступ к клеммам, необходимо снять пластиковую накладку (отвертка не нужна)

3. После подключения проводов, накладка защелкивается простым нажатием

Демонтаж

Пластиковая накладка отщелкивается поворотом отвертки в пазах


Информационные розетки



Поле для маркировки

Шторка, защищающая от пыли

Автоматический безинструментальный разъем



Максимально надежное соединение
Не требуется предварительной зачистки проводников

Электронные функции



Клеммы четко промаркированы для безошибочного подключения

Электронные функции монтируются в стандартные монтажные коробки



Современные технологии обеспечивают надежную и тихую работу электронных устройств

Внешний вид электронных устройств